












Fracturen

Indeling van fracturen:

- 1) _____ waarbij de huid intact is gebleven
- 2) _____ waarbij de huid is onderbroken, vaak ook met botdelen zichtbaar. Hierbij bestaat er een groot _____
- 3) _____ door herhaaldelijke krachten op bot, terwijl het niet genoeg tijd krijgt om te herstellen
- 4) _____ waarbij er een fractuur ontstaat uit minimaal trauma, of zelfs helemaal geen trauma. Komt voor bij _____ en _____


Veel voorkomende fractuurlijnen:


				
_____	_____	_____	_____	_____
_____	_____	_____	_____	_____
				
_____	_____	_____	_____	
_____	_____	_____	_____	

Ongeacht de behandeling (externe fixatie, interne fixatie): Het bot moet zelf herstellen. Dit zal gebeuren in 3 fases. Beschrijf wat de fases zijn en wat er gebeurt, eventueel met een schets:

- 1) _____

_____ 
- 2) _____

_____ 
- 3) _____

_____ 

Mogelijke complicaties van een fractuur:

- 1) Avasculaire necrose, waarbij _____
- 2) Compartimentsyndroom, waarbij _____
- 3) Schijngewricht, waarbij _____
- 4) Vaatletsel en/of zenuwletsel, waarbij _____
- 5) Vetembolie, waarbij _____

Dit was informatie wat ik eerder nog niet wist: